



ESTADO DE RESULTADO INTEGRAL COMPARATIVO
PARA LOS AÑOS TERMINADOS EL 31 DE DICIEMBRE DE 2018 Y 2017


(Cifras expresadas en pesos colombianos)

	Notas	2018	2017	Variación	
				\$	%
INGRESO DE ACTIVIDADES ORDINARIAS					
Enseñanza	(Nota 18)	49,230,168,613	44,338,413,747	4,891,754,866	11%
Total de ingreso de actividades ordinarias		49,230,168,613	44,338,413,747	4,891,754,866	11%
GASTOS OPERACIONALES					
Gasto Operacionales	(Nota 19)	41,728,435,177	33,620,348,135	8,108,087,042	24%
Gasto Administrativo	(Nota 20)	6,606,129,680	7,763,769,144	(1,157,639,464)	(15%)
Total gastos operacionales y Administración		48,334,564,856	41,384,117,278	6,950,447,578	17%
EXCEDENTE Y/O PERDIDA BRUTA		895,603,757	2,954,296,469	(2,058,692,712)	(70%)
Otros Ingresos	(Nota 21)	679,863,089	460,619,007	219,244,082	48%
Otros Gastos	(Nota 22)	1,657,382,537	961,801,994	675,580,543	69%
Ingresos Financieros	(Nota 23)	1,287,090,731	1,421,575,211	(134,484,480)	(9%)
Costos Financieros	(Nota 24)	3,728,374,500	2,867,173,635	861,200,865	30%
Ganancia Valoración Propiedades de Inversión	(Nota 25)	3,658,671,000	-	3,658,671,000	N/A
GANANCIA Y/O PERDIDA ANTES DE IMPUESTO		1,135,471,540	987,515,058	147,956,482	15%
Gasto por Impuesto a las Ganancias		22,581,000	19,141,000	3,440,000	18%
GANANCIA Y/O PERDIDA DEL PERIODO		1,112,890,540	968,374,058	144,516,482	15%

Las Notas Adyuntias forman parte integral de estos estados financieros


LUIS GABRIEL PINEROS RICARDO
Representante Legal (S)
(Ver certificación Adyunta)


TATIANA CONRADO GARCÍA
Contador Público T.P No 173111-T
(Ver certificación Adyunta)


RAFAEL ALFONSO DUQUE DUARTE
Revisor Fiscal T.P 82561-T
Designado por Control y Gestión Financiera SAS
(Ver Dictamen Adyunto)