

GUÍA DE CITACIÓN



VANCOUVER



FUNDACIÓN UNIVERSITARIA
JUAN N. CORPAS

Educación y Salud de Calidad
con Sentido Social

CONTENIDO

1. La importancia de citar

- 1.1 Estilo de citación Vancouver
- 1.2 Reglas generales
- 1.2 Presentación de trabajos escritos

2. Citas textuales

3. Página Web

4. Libro electrónico

- 4.1 PDF o Libro electrónico
- 4.2 Capítulo libro electrónico

5. Imagen o video online


6. Libro físico

- 6.1 Libro impreso
- 6.2 Capítulo libro

7. Revista

- 7.1 Revista en línea
- 7.2 Artículo de revista






LA IMPORTANCIA DE CITAR

Reconocer la autoridad de una obra ya sea propia o de otro autor valorando y respetando su esfuerzo.






ESTILO DE CITACIÓN



Deben enumerarse cada una de las fuentes según su orden de aparición en el texto, tablas y figuras.

Se colocan números arábigos, pudiendo estar en superíndice ¹, entre paréntesis (1), entre corchetes [1], o combinando corchetes con superíndice. Estos números deben colocarse también en la bibliografía, delante de la información del autor al que corresponda la cita en el texto.





Reglas generales⁽⁸⁾

1. Los nombres de autores, editores, compiladores, etc., siguen el siguiente formato:

Apellido 1 letra del nombre

Ejemplo: Piñeros J

2. Si el autor usa los 2 nombres, se deben unir la iniciales:

Apellido e Iniciales del nombre

Ejemplo: Corpas JN

3. Si la publicación tiene editor o editores se coloca después del nombre:

Ejemplo: Piñeros J, editor

4. Los nombres lugares de publicación se colocan en español:

Ejemplo: New York – Nueva York

5. Si se desconoce el lugar de publicación y/o editorial se debe aclarar:

Ejemplo: [lugar desconocido], [fecha desconocida], [editorial desconocida]

6. Si la publicación no ha sido publicada (revistas en línea):

Ejemplo: “en prensa” o “antes de fecha” fecha

7. Abreviaturas para fecha en español son:

**“en.”, “febr.”, “mzo.”, “abr.”, “my.”, “jun.”, “jul.”, “ag.”,
“sept.”, “oct.”, “nov.”, “dic”**

8. Si la publicación tiene Copyright la fecha se indica anteponiendo “**C**” y si es diferente a la de publicación, se colocan ambas

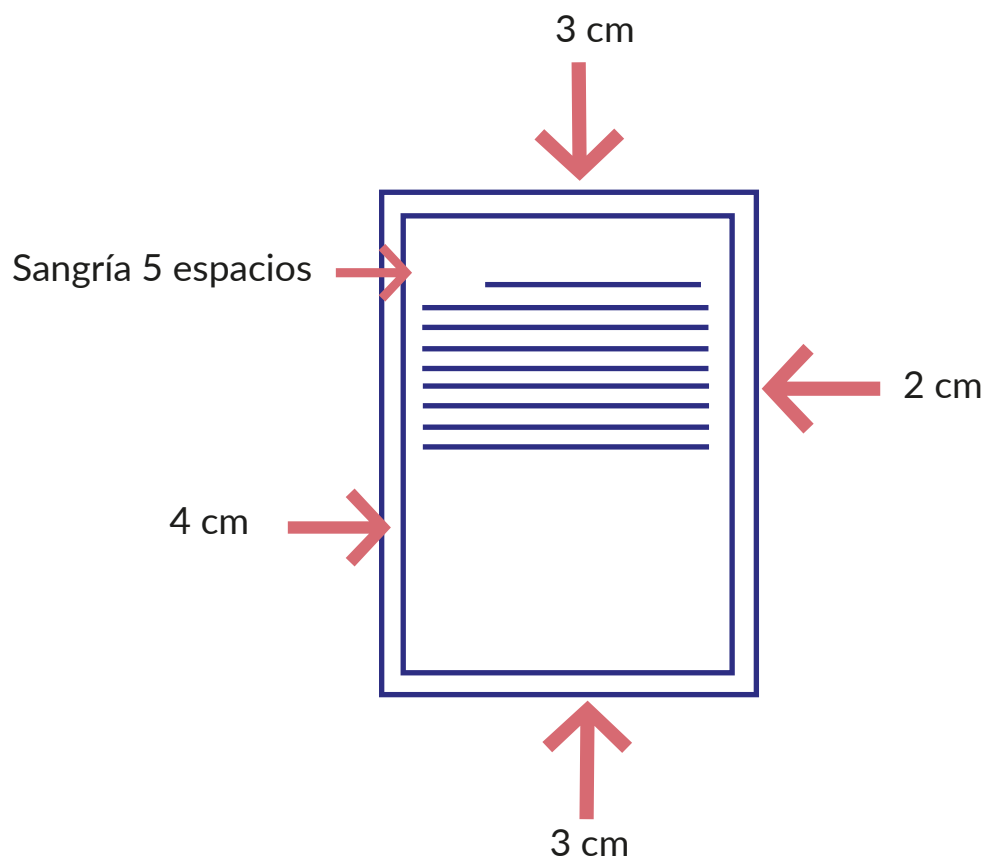
Ejemplo: 2011, c2007.

9. Los rangos de fechas se pueden abreviar si eso no genera ambigüedad

**Ejemplo: 121-129 = 121-9,
2001-2023 = 2001-23,
2023-2156 = 2023-156 (No usar 2023-56)**



PRESENTACIÓN EN TRABAJOS ESCRITOS



Tipo de papel:

Tamaño carta (Letter)

Tipo de letra:


Times New Roman, Verdana o Arial

Tamaño: 12

Alineamiento: izquierda

Interlineado: 2

CITAS TEXTUALES



Las citas textuales pueden variar dependiendo de las normas que utilices. En todo caso, para referenciar usando las normas Vancouver se deben cumplir las siguientes características en la cita:⁽¹⁾

- La cita debe ser corta. Se permiten máximo 5 líneas de texto.
- Debe ir entre comillas el texto citado.
- El número correspondiente a la fuente en la bibliografía del trabajo debe ir al final de la cita, entre las comillas y un punto.

Plantilla“Texto”. (Número de cita)

Ejemplo:

“Es preciso repetir una vez más que consideramos interiormente como nuestro contraste (los teólogos y todo lo que tiene sangre de teólogo en las venas) a toda filosofía contemporánea)” ⁽¹⁾.



CONVENCIONES

OPTION

1

Texto rosa

Información que tendrás que recopilar de la fuente

OPTION

2

Texto negro

Texto requerido por el estilo Vancouver



http://www.




PÁGINA WEB

Plantilla:

Apellido del autor Inicial del autor. Título de la entrada [Internet]. Título de la página web. Año de publicación [citado Fecha de acceso]. Disponible en: <http:// Dirección URL> ⁽²⁾

Ejemplo:

Barría C. Crisis en Ecuador: 4 razones que explican la crisis que llevó a Lenín Moreno a decretar el “paquetazo” que desató las protestas. BBC. 2019 [citado el 11 de octubre de 2019]. Disponible en: <https://www.bbc.com/mundo/noticias-49978717>



LIBRO ELECTRÓNICO

PDF O LIBRO ELECTRÓNICO

Plantilla:

Apellido Autor Inicial Autor. Título del libro electrónico o PDF [Internet]. Ciudad publicada: Editor; Año publicado [citado Fecha de acceso]. Disponible en: [http:// URL](http://URL) Página Web ⁽²⁾

Ejemplo:

Kliegman R. Nelson. Tratado de pediatría [Internet]. 21.^a ed. España: Elsevier ; 2020 [citado 24 agosto 2020]. Disponible en: <https://www-clinicalkey-es.recursosenlinea.juanncorpas.edu.co:2443/#!/browse/book/3-s2.0-C20191025533>



CAPÍTULO LIBRO ELECTRÓNICO


Plantilla:

Apellido del autor Inicial del autor. Título del libro electrónico o PDF [Internet]. Lugar de origen: Editor; Año de publicación. Número del capítulo, Título del capítulo; [citado Fecha de acceso]; Páginas. Disponible en: [http:// URL](http://URL) Página Web ⁽³⁾

Ejemplo:

Peñate M. Medicina Interna: Diagnóstico y Tratamiento [Internet]. La Habana: Editorial Ciencias Médicas; 2005. Capítulo 7, Neumonía; [citado el 26 de septiembre de 2019]; p. 42-46. Disponible en: [http://www.cpicmha.sld.cu/literaturapatrimonial/MedicinaInterna\(DiagnosticoTratamiento\)/DiagnosticoTratamiento.pdf](http://www.cpicmha.sld.cu/literaturapatrimonial/MedicinaInterna(DiagnosticoTratamiento)/DiagnosticoTratamiento.pdf)





**UNA IMAGEN O
VIDEO ONLINE**



Plantilla:

Apellido del autor Inicial del autor. Título o descripción [Internet]. Año de publicación [citado Fecha de acceso]. Disponible en: <http://> Dirección URL.⁽⁵⁾

Ejemplo:

Wantubi. Introducción a la medicina [Internet]. 2014 [citado 7 de abril de 2020]. Disponible en: <https://www.youtube.com/watch?v=ulcp9awmHjQ>.





**LIBRO
IMPRESO**

Plantilla:

Apellido del Autor Inicial del Autor. Título del libro. N° de Edición ed. Lugar de publicación: Editorial; Año publicado.⁽⁴⁾

Ejemplo:

1. Kliegman R. Nelson. Tratado de pediatría. 21.^a ed. España: Elsevier; 2020

2. Marino P. El Libro de la UCI. New York: Wolters Kluwer; 1991.

3. Tortora GJ. Principios de Anatomía y Fisiología. 15.^a ed. Madrid: Médica Panamericana; 2018.

4. Kasper DL, Fauci AS. Harrison Manual de medicina. 19.^a ed. México: McGraw-Hill; 2020.

2 a 6 autores o editores (se colocan separados por coma “,”)




CAPÍTULO DE LIBRO

Plantilla:

Autor del capítulo. Título del capítulo. En: Director/Coordinador/Editor del libro. Título del libro. Edición. Lugar de publicación: Editorial; año. Página inicial y final del capítulo.⁽⁴⁾

Ejemplo:

Sintes A. Ciencia y arte de la medicina general integral. En: Oliva A, editor. Medicina General Integral. 2 ed. La Habana: Ciencias médicas; 2008. p. 19-22.





REVISTA

REVISTA EN LÍNEA

Plantilla:

Apellido Autor Inicial Autor. Título. Nombre del Magacín [Internet]. Año de la publicación [Citado el Fecha de Acceso]; (Número de Edición): Páginas Utilizadas. Disponible en: [http:// URL Página Web](http://URL Página Web) ⁽⁶⁾

Ejemplo:

Gomes-Koban C, Calet N, Defior S. Intervention programs in Educational Psychology: Bridging research and practice. Anales de Psicología [Internet]. 2019 Oct [citado 2020 Mar 14]; 35(3): 378–388. Disponible en: <https://search-ebSCOhost-com.recursosenlinea.juanncorpas.edu.o:2443/login.aspx?direct=true&db=asn&AN=137998668&lang=es&site=ehost-live>



ARTÍCULO REVISTA IMPRESA

Plantilla:

Apellido autor, Inicial nombre del autor. Título del artículo. Abreviatura de la revista. Año de publicación; Volumen (número): páginas.⁽⁶⁾

Ejemplo:

Cuenca, J. Fracturas del Techo Orbitario: Clasificación y Tratamiento. Rev. Cirugía Plástica. (4, N°2):56.



REFERENCIAS BIBLIOGRÁFICAS

1. Cómo Citar Y Referenciar Una Página Web Con Normas Vancouver [Internet]. Referencias Bibliograficas. 2020 [citado 14 marzo 2020]. Disponible en: <https://referenciasbibliograficas.com/citas-textuales-vancouver/>

2. Cómo citar y referenciar una página Web con Normas Vancouver [Internet]. Referencias Bibliográficas. 2020 [citado 14 marzo 2020]. Disponible en: <https://referenciasbibliograficas.com//citar-pagina-web-vancouver/>

3. Cómo Citar y Referenciar un E-Book o PDF con Normas Vancouver [Internet]. Referencias Bibliográficas. 2020 [citado 14 marzo 2020]. Disponible en: <https://referenciasbibliograficas.com//citar-e-book-pdf-vancouver/>

4. Cómo Citar y Referenciar un Libro con Normas Vancouver (2020) [Internet]. Referencias Bibliográficas. 2020 [citado 14 marzo 2020]. Disponible en: <https://referenciasbibliograficas.com//citar-libro-vancouver/>

5. Cómo citar y referenciar una imagen o video online con normas Vancouver [Internet]. Referencias Bibliográficas. 2020 [citado 14 marzo 2020]. Disponible en: <https://referenciasbibliograficas.com//citar-imagen-video-online-vancouver/>

6. Cómo Citar Y Referenciar Una Revista Con Normas Vancouver [Internet]. Referencias Bibliograficas. 2020 [citado 14 marzo 2020]. Disponible en: <https://referenciasbibliograficas.com/citar-revista-vancouver//>

7. Freepik| Recursos gráficos para todos [Internet]. Freepik. 2020 [cited 24 June 2020]. Disponible en: <https://www.freepik.es/>

8. Vaughan N. Estilo Vancouver. En: Perez M, Romero M, Suarez E, Vaughan N. Manual de citas y referencias bibliográficas: latino, apa, Chicago, ieee, mla, Vancouver. 2.^a ed. Bogotá: Universidad de los Andes; 2015 p.70-72



Existen herramientas de citación en línea como Zotero y Mendeley que son gratuitas y facilitan el proceso de normalización de las citas

zotero






FUNDACIÓN UNIVERSITARIA
JUAN N. CORPAS

Educación y Salud de Calidad
con Sentido Social

Esta es una guía de ayuda práctica para el uso de referencias bibliográficas al estilo Vancouver, en caso de tener alguna duda, puede solicitar capacitaciones personalizadas Centro de Información y Consulta (**CIC**) o programarse a través de nuestro sitio Web en la sección formación de usuarios.



FUNDACIÓN UNIVERSITARIA
JUAN N. CORPAS

**Dudas, inquietudes o comentarios
no dude en contactarnos**

biblioteca@juannncorpas.edu.co

**Si deseas más información, puedes
consultar en la página web:**

www.juannncorpas.edu.co/biblioteca

