

Guía para el Diligenciamiento Del formulario de Inscripción

PASO 1

Inicialmente usted recibirá un correo con la siguiente información:

FUNDACION UNIVERSITARIA JUAN N. CORPAS - INSCRIPCION VIRTUAL 80102961

Señor Usuario: MUÑOZ HUBE OSWALDO: En caso de que falle la conexión justo en el momento de realizar su inscripción puede dar click en el siguiente link para completar su proceso de Inscripción:

[Click aqui para verificar el estado de su Inscripción.](#)

Si el link no funciona, por favor copielo de la siguiente linea y peguelo en la barra de direcciones de su navegador:

http://academico.juanncorpas.edu.co/ztienda_virtual.php?Acc=transpendiente&Tr=JEVudGI0eUNvZGU9JzEwMTMyJzskVGlja2V0SWQ9JzAnOyRTcnZDb2RlPScwMDAxJzskVHJhbnNWYXN1ZT0nODU4MDAnOyRUcmFuc1ZhdFZhbHVlPScwJzskVHJhbnN0YXRlPSdPSyc7JEJhbmTQcm9jZnZlRGF0ZT0nMDUvMTAvMjAxMSAwOToxMjoxMjB1PSdU3lzdGVtPScwJzskVHJhbnNDeWNsZT0nMCC7JFJlZmV5ZW5jZTE9Jzsk4MzIzNjYxJzskUmVmZmV5ZW5jZmV5ZW5jZTU9J2h1YmV5Lm11bm96QGp1YW5uY29ycGFzLmVkdS5jbyc7JFJlZmV5ZW5jZTY9JzlwMTAwMSc7

IMPORTANTE

Para el proceso de inscripción también debe descargar y diligenciar el siguiente formato de Vinculación Financiera. Recuerde que este debe ser anexado al formulario de inscripción.



[Formato de Vinculación Financiera](#)

Si tiene algún inconveniente por favor comuníquese a la línea 6622222 ext 297 y solicite el respectivo soporte. Es posible que necesite reenviar este email a huber.munoz@juanncorpas.edu.co para verificar los posibles inconvenientes.

Por favor no elimine este correo, es muy posible que lo necesite más adelante para revisar información digitada o poder finalizar el proceso satisfactoriamente. IMPORTANTE: debe desactivar el bloqueador de ventanas emergentes de su navegador en caso de que lo tenga activo para poder seleccionar algunas ciudades en el formulario.

Si está usando Internet Explorer, y no abre el formulario, intente con Fire Fox. [Click aqui para descargar FireFox](#) Descarguelo, instalelo, ejecutelo y entre a su servicio de correo personal, luego intente entrar al formulario

Debe hacer clic en donde dice “[Click aqui para verificar el estado de su Inscripción](#)” y si este enlace no le funciona intente copiar y pegar el texto de la parte inferior como muestran las siguientes figuras, y pegarlo en la barra de direcciones de su navegador:

[Click aqui para verificar el estado de su Inscripción.](#)

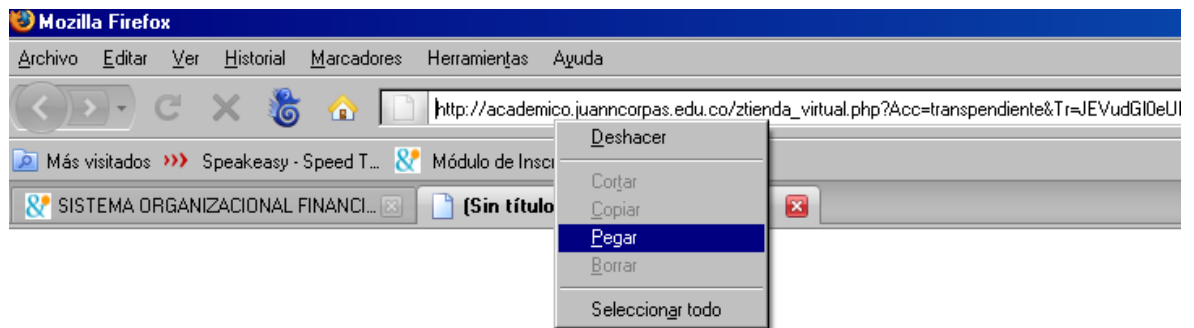
Si el link no funciona, por favor copielo de la siguiente linea y peguelo en la barra de direcciones de su navegador:

http://academico.juanncorpas.edu.co/ztienda_virtual.php?Acc=transpendiente&Tr=JEVudGI0eUNvZGU9JzEwMTMyJzskVGlja2V0SWQ9JzAnOyRTcnZDb2RlPScwMDAxJzskVHJhbnNWYXN1ZT0nODU4MDAnOyRUcmFuc1ZhdFZhbHVlPScwJzskVHJhbnN0YXRlPSdPSyc7JEJhbmTQcm9jZnZlRGF0ZT0nMDUvMTAvMjAxMSAwOToxMjoxMjB1PSdU3lzdGVtPScwJzskVHJhbnNDeWNsZT0nMCC7JFJlZmV5ZW5jZTE9Jzsk4MzIzNjYxJzskUmVmZmV5ZW5jZmV5ZW5jZTU9J2h1YmV5Lm11bm96QGp1YW5uY29ycGFzLmVkdS5jbyc7JFJlZmV5ZW5jZTY9JzlwMTAwMSc7

Si tiene algún inconveniente por favor comuníquese a la línea 6622222 ext 297 y solicite el respectivo soporte. Es posible que necesite reenviar este email a huber.munoz@juanncorpas.edu.co para verificar los posibles inconvenientes.


Por favor no elimine este correo, es muy satisfactoriamente. IMPORTANTE: debe desactivar el bloqueador de ventanas emergentes de su navegador en caso de que lo tenga activo para poder seleccionar algunas ciudades en el formulario.

Si está usando Internet Explorer, y no abre el formulario, intente con Fire Fox. [Click aqui para descargar FireFox](#) Descarguelo, instalelo, ejecutelo y entre a su servicio de correo personal, luego intente entrar al formulario



PASO 2

Después de acceder al link enviado a su correo debe aparecerle la siguiente pantalla:



**FUNDACIÓN UNIVERSITARIA
JUAN N. CORPAS**

FUNDACION UNIVERSITARIA JUAN N. CORPAS ~ INSCRIPCION VIRTUAL

Estimado usuario SAUL HERNANDO GUEVARA TAMAYO .Su pago quedó registrado en nuestra base de datos.
 En el correo electrónico a.alexis.m@gmail.com debe tener un mensaje etiquetado como FUJNC - Tienda Virtual - Estado de Transacción
 en ese mail encontrará un link que lo traerá a este mismo formulario en caso de que no pueda completar el proceso en este momento, o que se cierre
 la ventana por accidente.

Por favor complete el siguiente formulario para finalizar su proceso de inscripción:

Los campos con son obligatorios.

Datos personales	
Lugar de Expedición de la Identificación	BOGOTA
Fecha de Nacimiento	1993 1 Ene 3
Pais de Nacimiento	Colombia
Ciudad de Nacimiento (si es en Colombia)	BOGOTA D.C. - BOGOTA
Ciudad de Nacimiento (si es extranjero)	
Sexo:	MASCULINO
Dirección de residencia	CRA.107B NO.131B-49
Indicativo Directo Nacional	1
Teléfono de residencia	538 11 26 - 311 291 61 63
Celular	3112915628
Ciudad de residencia	BOGOTA D.C. - BOGOTA
Estatura en centímetros	150
Estrato	Estrato 2
MOTIVOS PARA ESTA INSCRIPCION	
Motivo de esta inscripción	SER PROFESIONAL EN EL AREA DE LA MEDICINA
Programa deseado (primera opción):	MEDICINA PREGRADO


El anterior es el formulario de inscripción de usted debe llenar. Asegúrese de llenar los campos obligatorios, que son los que tienen el triangulito rojo

Cuando haya finalizado vaya hasta la parte inferior del formulario y presione el boton "GRABAR LA INFORMACION" como se muestra en la siguiente imagen:

Datos de Transferencia (si es el caso)	
Viene de Transferencia?	<input type="checkbox"/>
Nombre de la entidad de donde viene	
Nombre del programa del cual proviene	
Número de registro ante el MEN	
País de origen de la transferencia	Seleccione una opción
Ciudad de transferencia de donde proviene	
Ciudad del extranjero (si es el caso)	
Observaciones	
Escriba las observaciones que crea pertinentes:	DESARROLLAR COMPLETAMENTE TODOS LOS NIVELES DE ESTA CARRERA Y CONVERTIRME EN UNA PERSONA INTEGRAL PARA PODER COLABORARLE A LA COMUNIDAD EN GENERAL.
GRABAR LA INFORMACION	

PASO 3

Después de grabar la información aparecerá otra pantalla como la que se muestra en la siguiente imagen:



FUNDACIÓN UNIVERSITARIA
JUAN N. CORPAS

FUNDACION UNIVERSITARIA JUAN N. CORPAS ~ INSCRIPCION VIRTUAL

Felicitaciones. La información que acaba de enviar quedó grabada de forma satisfactoria.

Ahora tiene dos opciones:

- Volver a ingresar desde su correo electrónico para corregir cualquier dato de su formulario de inscripción.
- Imprimir el formulario con los datos ya registrados.

IMPORTANTE: Al imprimir el formulario se toma como definitivos los datos guardados en la base de datos, y no podrá volver a cambiarlos. Podrá imprimir el formulario tantas veces sea necesario. Pero tan pronto se imprima la primera vez, la información quedará bloqueada. Por favor, verifique que toda la información esté bien diligenciada, puede hacerlo revisando desde su correo electrónico etiquetado como FUJNC - Tienda Virtual - Estado de Transacción.

De todas formas, tendrá que imprimir el Formulario de Inscripción para poder acercarse a las instalaciones de la Fundación Universitaria Juan N. Corpas en el momento de la entrevista y para continuar con el proceso de admisión al programa seleccionado. Si no imprime ni una sola vez el Formulario de Inscripción, la información no aparecerá como protegida y no pasará en ningún momento a estudio en el proceso de admisión.

Si ha comprendido el anterior enunciado, click aquí para continuar con la impresión del documento: [Entiendo las condiciones](#)

O puede revisar la información diligenciada dando click en este botón: [Revisar la información diligenciada](#)

O de lo contrario click aquí para [Cerrar esta ventana](#)

JUAN N. CORPAS

Lea detenidamente los textos enunciados y después proceda a presionar el botón “Entiendo las condiciones” si ya ha diligenciado correctamente su formulario.

PASO 4

Después de presionar el botón “Entiendo las condiciones” debe aparecerle en la parte inferior la opción para “imprimir el formulario” como se muestra en la siguiente imagen:

IMPORTANTE: Al imprimir el formulario se toma como definitivos los datos guardados en la base de datos, y no podrá volver a cambiarlos. Podrá imprimir el formulario tantas veces sea necesario. Pero tan pronto se imprima la primera vez, la información quedará bloqueada. Por favor, verifique que toda la información esté bien diligenciada, puede hacerlo revisando desde su correo electrónico etiquetado como FUJNC - Tienda Virtual - Estado de Transacción.

De todas formas, tendrá que imprimir el Formulario de Inscripción para poder acercarse a las instalaciones de la Fundación Universitaria Juan N. Corpas en el momento de la entrevista y para continuar con el proceso de admisión al programa seleccionado. Si no imprime ni una sola vez el Formulario de Inscripción, la información no aparecerá como protegida y no pasará en ningún momento a estudio en el proceso de admisión.

Si ha comprendido el anterior enunciado, click aquí para continuar con la impresión del documento : **Entiendo las condiciones**

O puede revisar la información diligenciada dando click en este botón: **Revisar la información diligenciada**

O de lo contrario click aquí para **Cerrar esta ventana**

Al completar el formulario está cumpliendo con el primer paso para llevar a cabo su proceso de admisión a la Institución con éxito.

El segundo paso es: Reunir los siguientes documentos:

- Fotografía tamaño postal de medio cuerpo fondo blanco (9 x 12), para varones con saco y corbata.
- Resultado del Examen de Estado (ICFES). Si no ha recibido el resultado, debe aportar fotocopia de la carta de citación al examen.
- Certificado de notas originales de los tres últimos años de bachillerato y fotocopia autenticada del diploma de bachiller. Si no ha terminado el bachillerato, debe traer los certificados de 9o. y 10o., y una constancia del colegio donde se encuentra cursando el grado 11o. (Esta constancia es solamente para los que se presentan a final de año para comenzar en enero), para el inicio de clases en Julio ya deben haber culminado su bachillerato.
- Fotocopia de la declaración de renta o certificado de ingresos y retenciones de los últimos tres años de los padres o acudientes.
- Formularios impresos de inscripción y de información financiera.
- Fotocopia del documento de identidad.
- Fotocopia de la libreta militar (en caso de ser menor de edad y no haber definido la situación militar, se solicita fotocopia de documento indicando que se encuentra en trámite).
- El día del examen, debe presentarse con la documentación COMPLETA. Los hombres deben presentarse con saco y corbata. No se acepta indumentaria informal para Medicina.

Nota: Los aspirantes que no presenten los documentos completos el día de las pruebas de admisión, no podrán presentar el examen ni la entrevista

Lea detenidamente los documentos que debe reunir y proceda con las instrucciones que se indican.

Cuando oprima el botón Imprimir el Formulario, deberá aparecerle el formulario diligenciado en formato PDF (debe tener instalado Adobe Reader) como se indica en la siguiente imagen:



FUNDACIÓN UNIVERSITARIA
JUAN N. CORPAS

FORMULARIO DE INSCRIPCIÓN NÚMERO: 80097963

Fecha: 2009-11-19	Facultad: MEDICINA	
Nombres: SAUL HERNANDO	Apellidos: GUEVARA TAMAYO	
Identificado con :CEDULA	Número: 93,010,308,265 expedida en: BOGOTA	
Lugar y fecha de nacimiento		
País: Colombia	Ciudad: BOGOTA D.C. - BOGOTA	Fecha: 1993-01-03
Ciudad de residencia: BOGOTA D.C. - BOGOTA		
Dirección: CRA.107B NO.131B-49	Teléfono: (1) 536 11 26 - 311 291 61 63	
Email: a.alexis.m@gmail.com		
Estrato: 02	Estatura: 150 cm	
Programa: MEDICINA PREGRADO Código: 15		
Razón por la cual hace esta inscripción: SER PROFESIONAL EN EL AREA DE LA MEDICINA		
Razón por la cual seleccionó este programa: POR QUE ES FUNDAMENTAL SALVAR VIDAS		
Razón por la cual seleccionó esta Institución: POR SU ALTO NIVEL ACADEMICO		
Viene de transferencia?: NO Entidad de donde viene:		
Nombre del programa del cual proviene:		
Numero de registro ante el Ministerio de Educación Nacional: País:		
Ciudad de donde proviene:		
Observaciones:	DESARROLLAR COMPLETAMENTE TODOS LOS NIVELES DE ESTA CARRERA Y CONVERTIRME EN UNA PERSONA INTEGRAL PARA PODER COLABORARLE A LA COMUNIDAD EN GENERAL.	
Fecha de actualización: 2009-11-20 08:15:45. Recuerde imprimir este formulario y reunir todos los demás documentos que se le indicó. Tan pronto haya reunido todos los documentos debe llamar al 6815612 – 6622222 Ext. 400, 402 y 403 para pedir fecha y hora de entrevista. Tome nota de la fecha y hora asignada aquí: ____/____/____		

Si no tiene instalado Adobe Reader puede descargar el formulario y guardarlo en su ordenador o copiarlo a una memoria USB para ser impreso en otro lugar donde disponga de una impresora.